

# BARÁTHEGYI TANYAPEDAGÓGIAI PROGRAM



megvalósító:



támogató:



AGRÁRMINISZTERIUM

Jelen kiadvány az Agrárminisztérium PTKF/358/2/2024. azonosítószámú pályázatának támogatásával készült.



# Tündérfarm a város ölelésében ...

## *Baráthegyi Majorság*

Miskolc peremén, ahol a Bükk erdeinek zöld lombkoronája összeér a báránnyelű kék éggel, hosszú évek alatt kialakult „egy falu a városban”. Itt a város közelsége ellenére is csak a vidéki élet állathangjai törnek meg a csendet. Bár a hegyek nyugalma üli meg a több hektáros domboldalt, a Baráthegyi Majorságot körülölelő farm folyamatos mozgásban van. Szélkerék húzza a vizet a biokertészetben, a friss zöldséget a napi menüt készítő konyha dolgozza fel. A gyümölcsökből és gyógynövényekből szörp, lekvár és sült tea készül, míg a hajdani borpincében gombát termesztnek. Igazi különlegesség a sajtmanufaktúra, ahol a saját kecsketejből díjnyertes tejtermékek és különleges sajtok készülnek. A vendégeket a kemencénél kenyérlángos várja, melynek készítésében részt is vehetnek, az ügyesebbek pedig ütőfákkal mintás mézeskalács tallérokat gyárthatnak. De van itt fazekas-, asztalos-, gyertyaöntő-, szövő-, szappanfőző és papírmerítő műhely is. Az állatfarmon kecske, ló, szarvasmarha, szamár, sertés nyúl és színes baromfiudvar mellett különleges terápiás állatként van jelen az alpaka. A vendégeket ifjúsági szállás és wellness panzió várja.

Több helyszínen népi játszótér van felállítva, míg az egyediséget a közeli Diósgyőri vár fából készült korhű mása jelenti. A külső várba vizesárok felett felhúzható hídon lehet bejutni, az emeletnyi magas gyilokjárók körbejárhatók, míg a központi négytornyos vár nyolc méter magas tornyaival két szinten is várja a látogatókat. A kápolna mellett söntést, éttermet és középkori királyi szálláshelyet is kialakítottak. A vár az interaktív népi eszközök kiállítása mellett a gyerekek számára középkori időutazás programot kínál, de különleges lagzinak is adott már otthont.

A majorság üzenetének gyökerei fél évezredre nyúlnak vissza. A baráthegy elnevezés a domb alján megbúvó pálos kolostorra utal, az első említés 1304-re datálódik. A pálos szerzetesek, azaz a barátok a kódexmásolás mellett ezen a számukra adományozott domboldalon gazdálkodtak. Az általuk meghonosított gyümölcsös-, dióskertek révén lett a terület Diós-győr. Számos környékbeli név és legenda utal a dicső múltra. Nagy Lajos, Zsigmond és Mátyás király biztos, hogy járt itt, és mindannyian oklevelekkel erősítették meg a szerzetesek javait.

Ezt a fenntartható gazdálkodó múltat élő skanzenként eleveníti fel a Baráthegyi Majorság. Ez ne egy múzeum, ahol bemutatókat tartanak, hanem egy élő szövet, ahol a kertben, az istállóban és manufaktúrákban valóságban is dolgoznak, és termékeket termelnek. Úgy, ahogy hajdan is voltak fogadók, a majorban is van szállás és vendéglátás, a régi istápolyokat pedig az a néhány épület jelenti, melyekben fogatékkal élők laknak. Ez utóbbi jelenti azt a társadalmi különlegességet, ami a baráthegyi közösséget jellemzi: az itt dolgozó mintegy száz ember háromnegyedének van valamilyen „különlegessége”. A majorban mindenkinek képessége szerint önálló munkája van, amiért fizetést kap. A látogatók, amikor ideérkeznek, azt tapasztalják, hogy egy olyan közösségbe csöppennek, ahol néha furcsa emberek tudatosan teszik a dolgukat, hiszen tudják, hogy munkájukkal valódi értéket hoznak létre.

„Magyar meseországoknak is nevezhetnénk a Szimbiózis Alapítvány által működtetett Baráthegyi Majorságot” – írta egy idelátogató újságíró. Mások szerint ez egy tündérmese, míg a szakma szerint ez egy különleges ökoturisztikai színtér, de hívták már őket a transzformációs turizmus hazai úttörőinek is. Az itt élők és dolgozók ugyanakkor egyszerűen csak szociális farmnak nevezik magukat. De bármi legyen is a címke, ezen a helyen mindig történik valami, amiért érdemes vissza-vissza járni: részt venni a nagy közös ünnepléseken, bekapcsolódni a napi munkálatokba, feltöltődni és inspirálódni néhány napot, vagy csak sétálni egyet és élvezni, hogy vannak olyan szigetek a világban, ahol az egyéni kihívások ellenére is mindenki számára megadatik, hogy legyen értelme felkelni reggel. Egyszerűen csak legyenek részesei ennek a nagyszerű történetnek!



# Baráthegyi tanyapedagógiai program

## VÁNDORBOT

*Időutazás dédszüleink korába: egy működő majorság bemutatása és népi kincskereső játék a tanyán.*

A Baráthegyi Majorság több évtizede működő gazdasága, eszkörendszere, bemutató és foglalkoztató egységei adnak teret ennek a modulnak. A középkori várban berendezett skanzen hangulatú tárgyi gyűjtemény és a leírások a régi, kétkezi mesterségekkel ismerteti meg a gyerekeket. A kemencház és eszközei dédszüleink, nagyanyáink „konyhaművészetébe” vezetnek vissza. Az ismeretszerzés után a gyerekek egy játékos kvíz feladatain keresztül ellenőrizhetik és ismételhetik át újonnan szerzett tudásukat.



## „ NEM MIND MOLNÁR, AKI LISZTES ”

*Órlés kézi malommal, különböző minőségű lisztek szitálása. A tésztagyúrástól a sütésig (és kóstolásig) a folyamatok megtanulása. Ütőfás mézeskalács készítése.*

A Majorság két kézi malmát hajtva a gyerekek megtapasztalhatják milyen is saját erővel lisztte őrölni a búzát. Az átszitált lisztet boldogan dolgozzák tésztává, majd segítkeznek a sparhelnél a krumplilángos kisütésénél. A szorgos munkában megéhezte mi is lehetne finomabb, mint az az étel, aminek létrejöttét kezdettől fogva végigkísérték. A téli időszakban a krumplilángos helyett az ütőfás mézeskalácsok illatával telik meg a levegő.



## „ SZEGÉNY EMBER TEHENE ”

*Állatgondozás és fejés tanulása. Takarmányfajták tanulása, interaktív játék.*

Majorságunk legfőbb haszonállatai a kecskék. Tápanyagdús tejükből a tejüzemünkben sajt is készül. Azt, hogy hogyan juthatunk a tejhez, és hogy milyen takarmányfajtákkal tápláljuk az állatainkat (de nem csak a kecskéket) játékos formában ismerhetik meg a gyerekek. Az ügyes kezű, bátor vállalkozók elsajátíthatják a kecskefejés tudományát is...



## „ A JÓ GAZDA SZEME HIZLALJA A JÓSZÁGOT ”

*Ismerkedés a régi magyar háziállatfajtáinkkal, gondozásukkal. Nyuszi simogatástól a malacetetésig.*

Majorságunkban sokféle háziállatfajjal ismerkedhetnek meg a gyerekek. Megtudhatják, melyik mire való, mi a haszna és azt is elmeséljük nekik, hogy mindegyiküket másféle igény szerint kell gondozni a jó tartás érdekében. Ki is próbálják az etetést és megtapasztalhatják, hogy a szerves trágya az egyik leghasznosabb végterméke az állattartó telepnek.



## „ HA NINCS LÓ, JÓ A SZAMÁR IS ”

*Lótartás, lovaglás, szamaragolás, csacsis kordély vezetése.*

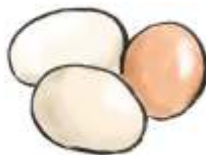

Állatfarmunk nagy kedvencei a lovak és a szamarak. Ezek a hasznos négy lábúak voltak a hagyományos paraszti és tanyasi élet legfontosabb „erőgépei és közlekedési eszközei”. Bár manapság legfőképp csak hobbyállatok, nálunk a lovagláson és csacsigoláson kívül bemutatják kocsihúzó tudásukat is. Szakértő segítséggel a gondozásukat és a velük való munkát is megtanulhatják majorságunkban a gyerekek.



## „MINDEN NAPRA EGY TOJÁS”

*Ismerkedés a színes baromfiudvarral és a különböző tojásokkal.*

A baromfiudvar tollas lakóinak tojásai épp olyan sokfélék, mint maguk a haszonmadarak. Sok gyermek már a kacsá-liba megkülönböztetésénél is elakad és van, hogy sosem látott még pulykatyúkot vagy fürjtojót. Megismertetjük velük őket és a tojásaikon kívül számba vesszük más hasznukat is. Sok érdekességet is megtanulunk (pl. kit riaszt el a gyöngytyúk hangja), miközben etetjük őket és takarítjuk az udvarukat.



## „ FÜVESEMBER TITKAI ”

*Gyógynövényismeret, gyógyír testnek-léleknek, teafü- szárítás és fűszer-só készítés.*

Napjainkban ismét egyre többen térnek vissza a természetes gyógymódokhoz. Nagyanyáink korában még mindennapos gyakorlat volt, hogy a vidéki ember az „Isten patikájából”, azaz a mezőről, erdőről szerezte be a gyógyfüveket, vagy épp a legszükségesebbeket saját kertjében termesztette. Ezek közül a Majorság területén is számos fajta megtalálható. Megismerjük a mentát, a citromfűvet, a levendulát, de a rozmaringot, szurokfűvet és kakukkfűvet sem hagyjuk ki, hisz ezek fűszeres aromája sok ételben visszaköszön. Ki-ki el is készítheti saját fűszer-só keverékét, akár egy húshoz, leveshez vagy épp pizzához. Sok segítséget kaphatunk ebben a témában az idősebb generációtól, a nagymamáktól, kiknek konyhájában mindennapos volt még a kertből szedett fűszer vagy gyógynövény.



## „MI FÁN TEREM?”

### *Praktikum a kertészetben és gyümölcsösben*

A Baráthegyi Majorság kertészeti részlege kiváló lehetőséget biztosít a gyerekeknek, hogy megismerjék, megtanulják és kipróbálják a kerti munka örömét. Az évszakokkal váltakozó feladatok során akár végig is kísérhetik egy saját kezűleg ültetett kerti növény életszakaszait a csírától a termés betakarításáig. A fizikai munka fáradalmait a végeredmény mindig kárpótolja a kis kertészek számára. A kerti eszközök helyes használatára, és a legfontosabb kerti növény és gyümölcsfajták felismerésére is tanítjuk őket. A kertészkedés örömeit saját minikert készítésével is megtapasztalhatják.



## „ SZŐ, FON NEM TAKÁCS ”

*Barkácsolás, kézműveskedés a régi idők hagyományai nyomán*

Sokféle kézműves technikával ismerkedhetnek meg nálunk a gyerekek. Ezek annak idején nem a szabadidőtöltés vagy a kedvtelés foglalatosságai voltak, hanem a mindennapi élethez tartozó praktikus tudás, amivel tárgyaikat, használati eszközeiket vagy akár edényeiket, ruházatukat készítették az emberek. Ilyen volt a szövés, a kötélverés, a nemezelés, a kosárfonás, a fazekaskodás, de akár a papírmerítés vagy a gyertyaöntés technikája is. Ezek közül a szövést és a fazekaskodást folyamatosan gyakorolják az itt dolgozók is. Minden technikába betekintve ki-ki eldöntheti, milyen mesterséget választott volna tehetsége alapján a múlt században.



## „ÉLŐ KALENDÁRIUM”

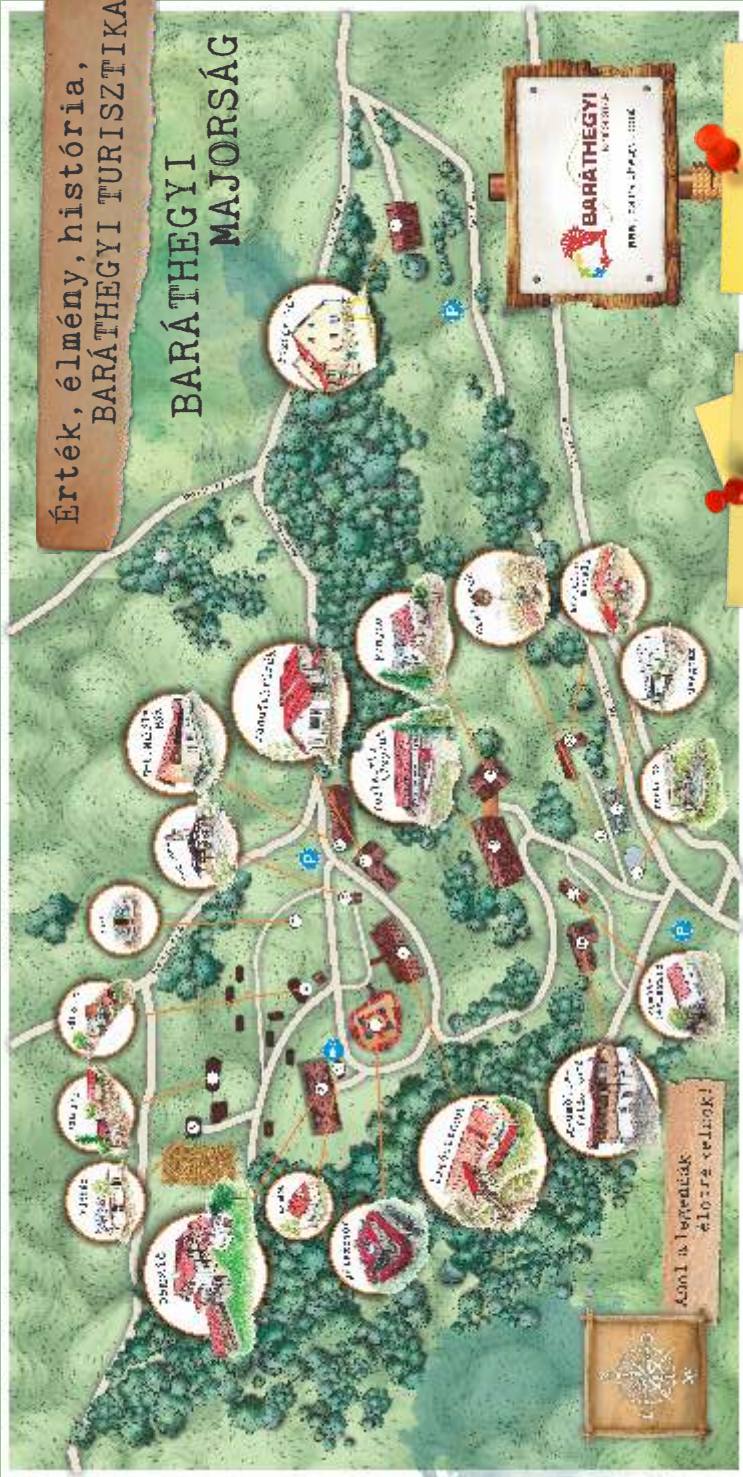
*Ügyességi versenyek hagyományos köntösben. Népi játszóház.*

Fontosnak tartjuk a hagyományőrzést. Népi kultúránk nagyon sok eleme őrződött meg a gyermekjátékokban vagy az évkör ünnepeihez kapcsolódó hagyományokban. A gyermekek nagyon fogékonyak erre a témára, hiszen a játék és az ünnep lételeme a boldog gyermekkorunk. A Majorságban több szintér is kapcsolódik ehhez: a hagyományos népi játékokkal felszerelt játszótér, vagy a különleges középkori időutazásra hívogató lovagkori palánkvár nem csak a kicsik kedvence. Ünnepeinkhez kötődően megrendezett tematikus napjaink is ezeken a helyszíneken zajlanak.



Érték, élmény, história,  
BARÁTHEGYI TURISZTIKA

## BARÁTHEGYI MAJORSÁG



1. Fűzfás Ház
2. panzió
3. játsszóvár
4. várkert
5. istállók
6. fejőház
7. jurta, játszóter
8. mosdók
9. lakóotthon,  
erdei iskola
10. kemence

11. manufaktúra  
(sajt-és kézműves)
12. Szent Mihály Ház
13. fejlesztő Központ
14. konyha
15. gombatermesztő
16. gyümölcsfeldolgozó
17. kerti tó
18. üvegház
19. székerek
20. asztalosüzem

